




GAMME MASTER

Échelles



SIMPLES



› page 8 › page 8 › page 9 › page 9

NOUVEAU !

COULISSANTES



› page 10 › page 11 › page 12

NOUVEAU !

DOUBLES TRANSFORMABLES



› page 12 › page 13


NOUVEAU !

ISOLANTES



› page 14 › page 14

INCENDIE



› page 15

PRODUITS	S	SE	SM	SA	C2 C3	C2 STAB' C3 STAB'	CM2	H	T2 T3	SI	C3 MIX	SCS C2S
HAUTEUR D'ACCÈS MAXI	7,80 m	6,65 m	4,95 m	5,80 m	12,50 m (C2) 18,25 m (C3)	12,55 m (C2) 18,25 m (C3)	9,80 m	4,95 m	8,15 m (T2) 9,00 m (T3)	5,90 m	11,50 m (C3)	4,22 m (C2) 8,10 m (C2S)

Échelles

COUVERTURE



› page 16 › page 17

UTILISATIONS PARTICULIÈRES



› page 18

NOUVEAU !



› page 19 › page 20

TÉLESCOPIQUES



› page 21 › page 22

PRODUITS	Echelle toit bois	Echelle toit alu	N	BAMBOO	SPACE BAMBOO	TT3 TT4	OPTI+ PRO
HAUTEUR D'ACCÈS MAXI	-	-	4,90 m	4,70 m	4,85 m	3,85 m (TT3) 5,00 m (TT4)	4,30 m

Marche-pied

NOUVEAU !

DOUBLE ACCÈS



› page 23

DOUBLE ACCÈS



› page 24

MULTI-FONCTIONS



› page 25

PRODUITS	DELTA STEP	ALPHA	X-0
HAUTEUR D'ACCÈS MAXI	3,45 m	3,45 m	2,50 m

Escabeaux

ALUMINIUM



› page 26 › page 27 › page 28 › page 29 › page 30

ALUMINIUM LAQUÉ

NOUVEAU !

FIBRE DE VERRE



› page 31

NOUVEAU !

ESCABEAUX EN BOIS



› page 32 › page 33

PRODUITS	PRO 54	PRO XL	EXPERT 54	MP	MISTER T	SWING PRO	ESCABEAUX BOIS	ESCABEAUX LYONNAIS
HAUTEUR D'ACCÈS MAXI	3,80 m	3,60 m	4,65 m	4,65 m	3,30 m	3,95 m	4,65 m	4,65 m

Hauteur d'accès maxi échelles : longueur échelle maxi + 0,90 m
Hauteur d'accès maxi escabeaux : hauteur plate-forme + 2 m

Hauteur travail plates-formes et échafaudages : hauteur plancher + 2 m
Hauteur d'accès maxi Alpha : hauteur maxi autorisée en station debout + 2 m



Plates-formes

À HAUTEUR FIXE
SANS STABILISATEUR



› page 34

À HAUTEUR FIXE
AVEC STABILISATEURS



› page 35

À HAUTEUR
RÉGLABLE



› page 36

SPÉCIAL RAYONNAGE



› page 37



› page 38



› page 39

PRODUITS	PL2 PL3 PL4	PL5 PL6 PL7	PL SCOP 3/5 PL SCOP 4/7 PL SCOP 6/9	STEPPER	PL porte-colis	ERM
HAUTEUR DE TRAVAIL MAXI	2,50 m (PL2) 2,70 m (PL3) 2,95 m (PL4)	3,20 m (PL5) 3,45 m (PL6) 3,70 m (PL7)	3,31 m (PL3/5) 3,83 m (PL4/7) 4,30 m (PL6/9)	1,46 m*	2,95 m	5,50 m

* Hauteur du produit.

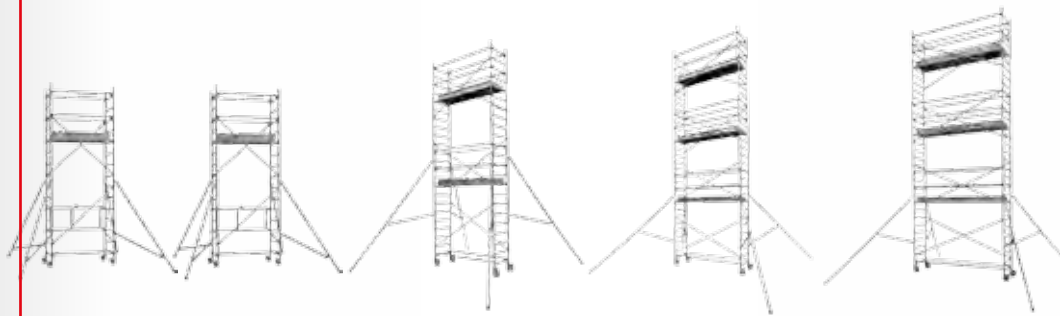
Échafaudages

NOUVEAU !

ECHAFAUDAGES ROULANTS
ALUMINIUM

NOUVEAU !

ECHAFAUDAGE
ALUMINIUM PLIANT




› pages 40 à 45



› page 46

PRODUITS	STS 135 STS 135 BP	STM 165 STM 165 BP	ST 205	STL 255	STXL 300	CHRONO 3
HAUTEUR DE TRAVAIL MAXI	6,80 m	6,80 m	9,90 m	9,90 m	9,90 m	2,90 m

Rampes



› page 47

RAMPES 30
RAMPES 72

ALUMINIUM SANS REBORD

Échelles à crinolines



› pages 48 à 51

ÉCHELLES À CRINOLINES
ALUMINIUM

DEVIS SUR DEMANDE
AUPRÈS DU SERVICE
COMMERCIAL CENTAURE


Accessoires

NOUVEAU !



› page 52

BOX POUR ATTACHE-ÉCHELLES



› page 53

PATINS DE
STABILISATEURS

› page 52 à 55

ACCESSOIRES ET PIÈCES SAV

TT3 & TT4

TÉLESCOPIQUES PLIANTES 4 X 3 BARREAUX ET 4 X 4 BARREAUX

TÉLESCOPIQUES



Vidéo d'utilisation du produit, disponible sur www.centaure.fr / rubrique FAQ, ou sur YouTube



► Position autostable TT3



► Position autostable TT4



TT3


Les **+** Produits

MULTI-USAGES ET HAUTEUR RÉGLABLE

Réglage de la hauteur barreau par barreau, en tirant sur les poignées.



Blocage automatique et ultra-fiable des différentes positions d'utilisation.



Déverrouillage par simple pression.

ULTRA-COMPACTES pour transport et stockage aisés.



"Transport dans un petit véhicule" TT3

Hauteurs d'accès maxi TT3 :
- position échelle simple : 3,85 m.
- position autostable : 2,42 m.

Hauteurs d'accès maxi TT4 :
- position échelle simple : 5,00 m.
- position autostable : 3,10 m.

Profils des montants de la partie articulée : en aluminium anodisé pour garder les mains propres.



Barreaux antidérapants.

Intervalle barreaux 286 mm.

Charge maximale d'utilisation : 150 kg.

Base évasée largeur 0,59 m offrant une excellente stabilité.

Larges patins antidérapants.



3 positions possibles

► Position en dénivelés



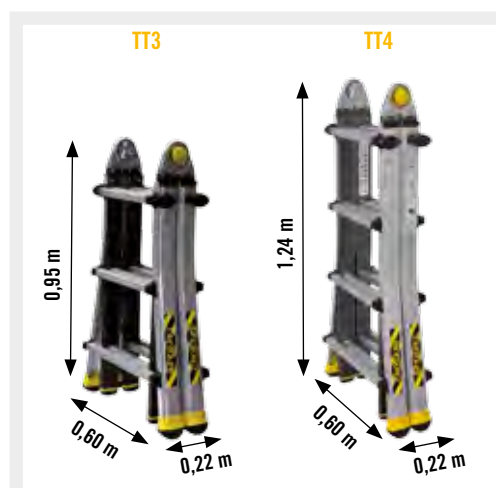
► Position échelle simple



ECHELLE

Code Article							
		(mm)	(m)	(m)	(m)	(m)	(kg)

410843	3172964108430	4 x 3	72/62	2,95	3,85	2,42	9,50
410844	3172964108447	4 x 4	72/62	4,10	5,00	3,10	12,00





Les + Produits

Vidéo d'utilisation du produit, disponible sur www.centaure.fr / rubrique FAQ, ou sur




MULTI-USAGES ET HAUTEUR RÉGLABLE



Réglage de la hauteur barreau par barreau, en tirant sur les poignées.

Blocage automatique et ultra-fiable des différentes positions d'utilisation.



Déverrouillage par simple pression.



Montants en aluminium anodisé (sur partie articulée de l'échelle), pour garder les mains propres.



Position plate-forme

ECHELLE

Encombrement plié ultra-réduit.

Hauteurs d'accès maxi :

- position échelle simple : 4,30 m.
- position autostable : 2,54 m.
- position écarteur de mur : 3,50 m.
- position plate-forme : maxi 2,90 m.
mini 2,62 m.

Barreaux antidérapants 30 x 30 mm sur partie articulée de l'échelle.

Barreaux antidérapants 25 x 30 mm sur partie télescopique. Intervalle barreaux 270 mm.

2 plateaux aluminium antidérapants. Surface totale 0,30 x 1,40 m.

Charge maximale d'utilisation : 150 kg.

2 stabilisateurs longueur 0,81 m.

Patins antidérapants bi-matière.

5 positions possibles



Position échelle simple



Position écarteur de mur




Position autostable



Position en dénivelés

OPTI+ PRO
Les planchers se rangent très simplement au milieu du produit plié.



TCF GS
Décret 96-333
Norme EN 131-4.
Garantie 3 ans.

Code Article	(mm)	(m)	(m)	(m)	(kg)		
410853	3172964108539	A et T	72/63	3,40	4,30	2,54	16,70

A = partie articulée 2 + 3 + 3 + 2. T = télescopique 3 + 3



ESCABEAUX

EXPERT 54

ALUMINIUM LAQUÉ

Les **+** Produits

POUR DES PERFORMANCES DURABLES.



MODÈLE DÉPOSÉ



Résistance à toute épreuve grâce à des articulations en aluminium moulé, qui enveloppent les deux côtés des profils.



Grande et solide plate-forme en aluminium 300 x 290 x 250 mm. Anti-soulèvement assuré naturellement par la forme de la plate-forme.

MODÈLE DÉPOSÉ



L'assemblage marches/montants le plus performant du marché grâce à des embouts de marches anti-rotation en moulage d'aluminium sous pression : stabilité et longévité maximales 1.

Montants avant peints
Ne salit pas les mains



Larges marches antidérapantes = 85 mm.

Partie arrière barreudée renforcée 2.


Larges patins antidérapants fixés aux pieds par vissage : grand appui à plat pour une stabilité maximale.



MODÈLE DÉPOSÉ



EXPERT 54
5 marches



EXPERT 54 - 5 marches



EXPERT 54 - 7 marches



TESTÉ À 300 KG

ESSAI RÉALISÉ EN CONDITIONS D'UTILISATION, LES 4 PIEDS EN APPUI SUR UN SOL EN BÉTON. APPLICATION D'UNE CHARGE DE 300 KG AU NIVEAU DE LA PLATE-FORME. CHARGE MAXIMALE D'UTILISATION 150 KG.

Code Article



		(m)	(m)	(m)	(kg)	
429203	3172964292030	3	0,66	2,65	1,50 x 0,50 x 0,17	5,35
429204	3172964292047	4	0,88	2,90	1,75 x 0,55 x 0,17	6,35
429205	3172964292054	5	1,10	3,10	2,00 x 0,60 x 0,17	7,40
429206	3172964292061	6	1,32	3,30	2,25 x 0,63 x 0,17	8,60
429207	3172964292078	7*	1,54	3,55	2,50 x 0,67 x 0,17	10,30
429208	3172964292085	8*	1,76	3,75	2,71 x 0,71 x 0,17	11,15
429210	3172964292108	10*	2,20	4,20	3,20 x 0,79 x 0,22	15,35
429212	3172964292122	12*	2,64	4,65	3,70 x 0,86 x 0,22	20,80

(1) Plate-forme comprise. (2) Hauteur d'accès maxi = hauteur plate-forme + 2 m.
* Muni de sangles de sécurité à partir du 7 marches.




Décret 96-333. Conforme à la nouvelle norme EN 131.

Garantie 5 ans.



OPTION



RAMPES (1,24M)
à partir du 7 marches (Voir page 49)
Code 380188

ESCABEAUX



À HAUTEUR FIXE,
SANS STABILISATEUR

PL2, PL3, PL4

SANS STABILISATEUR

Les +
Produits

Deux tablettes de série :

Tablette outillage avec espaces de rangement.
Tablette peinture (charge jusqu'à 25 kg).
Crochet esse porte-seau.




Accès par larges marches antidérapantes de 80 mm.

Liées mécaniquement aux profils par dudgeonnage pour une rigidité hors pair.



Protection de l'opérateur sans contrainte.

Grâce à des éléments de sécurité (garde-corps repliables et chaînettes) aussi faciles à mettre en place qu'efficaces.



Vaste dégagement hauteur 0,54 m, permet de surmonter les obstacles. (sur PL3 et PL4).



Stabilité parfaite sans étayage et largeur produit maîtrisée.

Plancher antidérapant 0,40 x 0,50 m.

Charge maximale d'utilisation 150 kg.

Roues de déplacement ø 100 mm :
- non porteuses en position de travail.
- non tachantes.



PL3
HAUTEUR DE TRAVAIL : 2,70 m.



PL2
HAUTEUR DE TRAVAIL : 2,50 m.



PL4
HAUTEUR DE TRAVAIL : 2,95 m.

Pliables et compactes



Dimensions pliées optimales.

25 cm

NF
Décret 2004-924
Norme PIRL
Garantie 5 ans.

FABRIQUÉ EN FRANCE
MADE IN FRANCE

Nom produit	Code Article							
			(m)	(m)	(m)	(m)	(kg)	
PL2	413902	3172964139021	2	0,50	2,50	1,00	1,66 x 0,75 x 0,25	15,35
PL3	413903	3172964139038	3	0,70	2,70	1,12	1,93 x 0,75 x 0,25	16,05
PL4	413904	3172964139045	4	0,95	2,95	1,39	2,23 x 0,79 x 0,25	16,65

(1) Plancher compris.

(2) Hauteur travail maxi = hauteur plancher + 2 m.

PLATES-FORMES INDIVIDUELLES ROULANTES

PL5, PL6, PL7

AVEC STABILISATEURS


À HAUTEUR FIXE,
AVEC STABILISATEURS



Les
Produits

Deux tablettes de série :

- >> Tablette outillage avec espaces de rangement.
- >> Tablette peinture (charge jusqu'à 25 kg).
- >> Crochet esse porte-seau.




Mise en place instantanée.

Les PL s'ouvrent d'un seul geste, reste à déplier les garde-corps et ouvrir les stabilisateurs.

Stabilisateurs à réglage millimétrique.

Ouverture et fermeture ultra-rapides par plaquette à frein.



Adaptation automatique à tous types d'environnements.

Se replie totalement le long des montants pour transport ou travail dans les espaces réduits.



PL5
HAUTEUR DE
TRAVAIL : 3,20 m.

Accès par marches antidérapantes de 60 mm.

Liaison montants/marches barreaudées :
3 sertissages, 1 tulipage.

Plancher antidérapant 0,40 x 0,50 m.

Charge maximale d'utilisation 150 kg.

Roues de déplacement ø 150 mm :
non porteuses en position de travail.
non tachantes.



Décret 2004-924
Norme PIRL (PL5-PL6)
Norme PIR (PL7)

Garantie 5 ans.



PL6
HAUTEUR DE
TRAVAIL : 3,45 m.



PL7
HAUTEUR DE
TRAVAIL : 3,70 m.

Dimensions pliées optimales.



32 cm

Nom produit	Code Article								
			(m)	(m)	(m)	(m)	(m)	(kg)	
PL5	413905	3172964139052	5	1,20	3,20	2,00	1,66	2,49 x 0,75 x 0,32	24,20
PL6	413906	3172964139069	6	1,45	3,45	2,25	1,88	2,80 x 0,75 x 0,32	24,90
PL7	413907	3172964139076	7	1,70	3,70	2,25	2,10	3,05 x 0,75 x 0,32	26,10

(1) Plancher compris.

(2) Hauteur travail maxi = hauteur plancher + 2 m.



À HAUTEUR RÉGLABLE

PL SCOP 3/5, 4/7 & 6/9

À HAUTEUR RÉGLABLE

Les + Produits



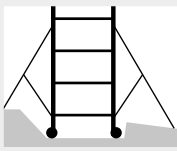
Réglage de la hauteur et verrouillage par poignées latérales, pratiques et ergonomiques.



Deux tablettes de série :
Tablette outillage grande capacité.
Tablette peinture pour fût de 25 kg.



Crochet esse porte-seau.



Stabilisateurs à réglage millimétrique :

Adaptation à tous types de sols.



Ouverture et fermeture ultra-rapides, par plaquette à frein.



Présence d'un logement pour garantir l'immobilisation du stabilisateur une fois replié.

Barreaux antidérapants.

Protection de l'opérateur par garde-corps articulés \varnothing 25 mm et chaînettes lisse et sous-lisse.



Plancher antidérapant : 0,40 x 0,50 m.

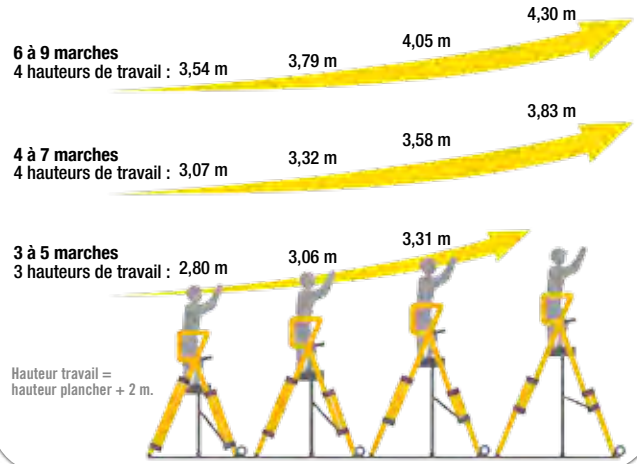
Charge maximale d'utilisation 150 kg.

Roues de déplacement \varnothing 200 mm :
- non porteuses en position de travail.
- non tachantes.



PL SCOP 3/5
HAUTEUR DE TRAVAIL :
de 2,80 à 3,31 m.

Un seul produit pour 3 ou 4 hauteurs



Installation en dénivelés intégrée.
Très facile par décalage des montants.

PL SCOP 3/5

Dimensions pliées optimales.



42 cm

Nom produit	Code Article									
				(m)	(m)	(m)	(m)	(m)	(m)	(kg)
PL SCOP 3/5	413923	3172964139236	3 à 5	0,80 - 1,06 - 1,31	3,31	2,00 x 0,75 x 0,42	1,53 - 2,14 - 2,22			28,50
PL SCOP 4/7	413924	3172964139243	4 à 7	1,07 - 1,32 - 1,58 - 1,83	3,83	2,28 x 0,75 x 0,42	1,32 - 2,38 - 2,54 - 2,48			32,00
PL SCOP 6/9	413926	3172964139267	6 à 9	1,54 - 1,79 - 2,05 - 2,30	4,30	3,00 x 0,75 x 0,42	1,51 - 2,67 - 2,86 - 2,83			37,00

(1) Plancher compris.

(2) Hauteur travail maxi = hauteur plancher + 2 m.



Décret 2004-924
Norme PIRL (PL SCOP 3/5)
Norme PIR (PL SCOP 4/7
et PL SCOP 6/9)



Garantie 5 ans.

PLATES-FORMES INDIVIDUELLES ROULANTES